

Previene Salud Premium



Previene Salud

¿Deseas contar con la
versión full y acceder a
todas estas funciones?


- Cálculo de IMC, calificación estatural y nutricional.
- Registro de temperatura corporal (Previsión COVID-19).
- Batería de completos informes por curso, colegio y comuna.



Diagnóstico
Nutricional



Índice de
Masa Corporal




Riesgo de Obesidad
Abdominal



Calificación
Estatural



Registro de
temperatura corporal



Previene Salud Premium



Previene Salud



INFORME INDIVIDUAL
TEMPERATURA CORPORAL
PREKINDER A - AÑO ESCOLAR 2020
COLEGIO EL AMANECER



Estimado Apoderado: Le comunicamos que ha disposición del Ministerio de Educación y Salud, se ha solicitado en este periodo de retorno a clases poder realizar la medición de Temperatura Corporal a los estudiantes como una medida de seguridad para toda comunidad educativa y sus familias.

LA MEDICIÓN DE TEMPERATURA DE:
VICENTE EDUARDO ARANDA FLORES RUT: 37.006.868-2 - Pre K A - Fecha Nac. 18-03-2015
: 3 Años 7 Meses con Fecha: 24-10-2018
Son los Sigüientes:



39,2°



Temperatura
Corporal
ALTA


Los resultados de esta medición de temperatura corporal realizada a XXXXXXXXX, corresponde de acuerdo al MINISTERIO DE SALUD a un rango ALTA y que implica una de las características y síntomas del COVID-19.

COMENTARIOS: Se recomienda llevar a XXXXXXXXX a una atención médica para descartar contagio de COVID-19, ya que la Fiebre Alta es considerada un factor de posible contagio.

Además se recomienda comenzar cuarentena de 14 días mientras se descarta el contagio del estudiante o de algún familiar directo.

CRISTIAN CORNEJO DROGUETT
DIRECTOR

Informe realizado bajo Patrones de crecimiento para la evaluación nutricional de niños, niñas y adolescentes, desde el nacimiento hasta los 19 años de edad.
MINSAL, referencia Organización Mundial de la Salud 2006. (Z-score peso/altura).



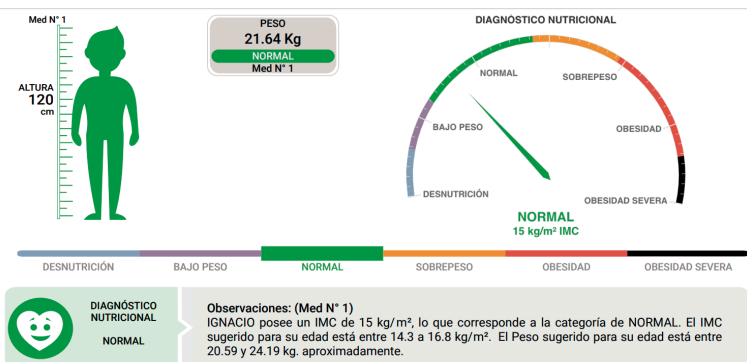
Previene Salud Premium



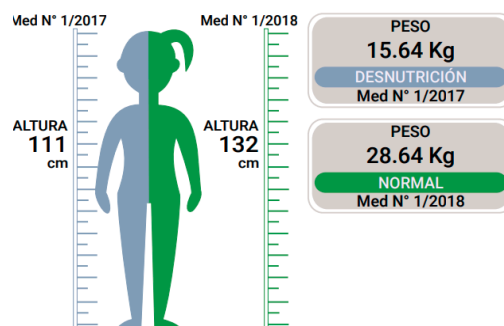
Previene Salud

A continuación, te presentamos algunos de nuestros informes:

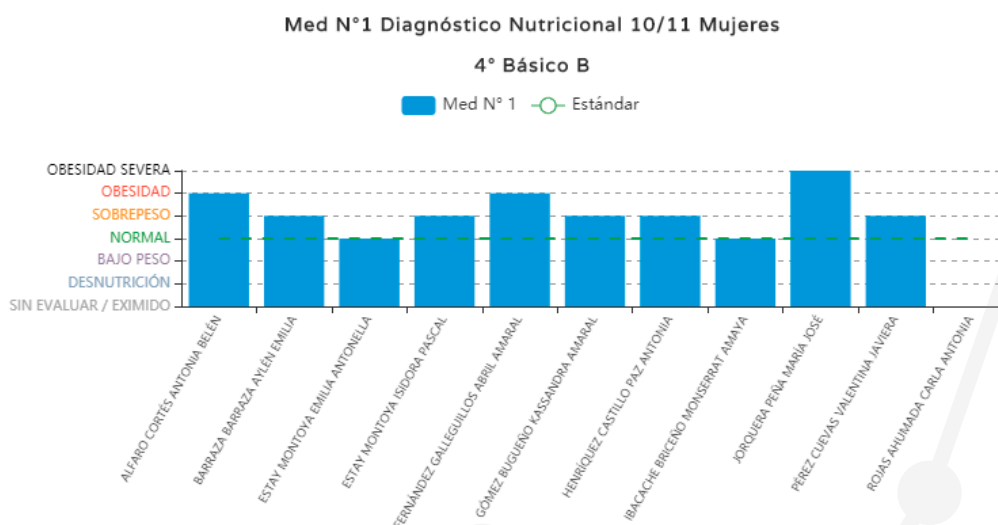
Informe al Hogar didáctico



Histograma de comparación entre evaluaciones



Informe por curso



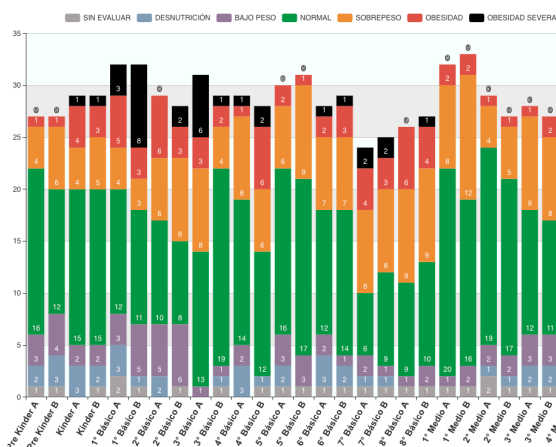


Previene Salud Premium

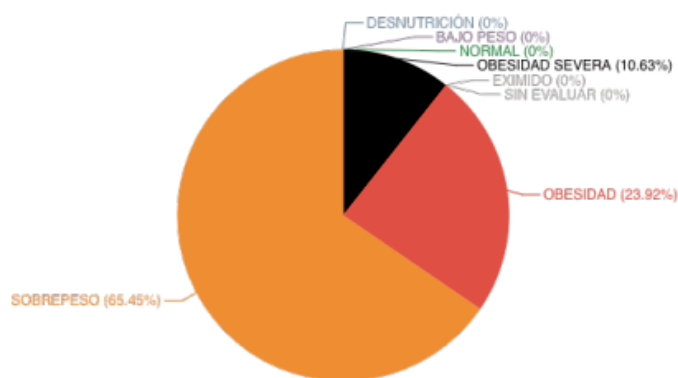


Previene Salud

Informe Colegio




Informe de riesgo nutricional



Informe Comunal (Un grupo de establecimientos juntos)

Informe por Colegio - Ambos Sexos

| RBD | INSTITUCIÓN | MEDICIÓN N° 1 | SIN EVALUAR | DESNUTRICIÓN | BAJO PESO | NORMAL | SOBREPESO | OBESIDAD | OBESIDAD SEVERA |
|----------|-------------------|-------------------|-------------|--------------|-----------|---------|-----------|----------|-----------------|
| 1-9 | Colegio Prueba | 7/62 · 11/100% | 0/0% | 0/0% | 0/0% | 2/3.23% | 0/0% | 0/0% | 5/8.06% |
| 77-9 | Colegio Alerce A. | 34/344 · 10/100% | 0/0% | 3/0.87% | 3/0.87% | 9/2.62% | 13/3.78% | 6/1.74% | 0/0% |
| 188-0 | Colegio Sto. Sol | 0/0 · 0/100% | 0/0% | 0/0% | 0/0% | 0/0% | 0/0% | 0/0% | 0/0% |
| 15.052-5 | Colegio Amanecer | 5/973 · 1/100% | 0/0% | 0/0% | 2/0.26% | 8/1.03% | 3/0.39% | 4/0.51% | 3/0.39% |
| 12.293-9 | Colegio Horizonte | 783/809 · 97/100% | 0/0% | 0/0% | 0/0% | 2/0.21% | 0/0% | 1/0.1% | 2/0.21% |
| | TOTAL | 829/2188 · 8/100% | 0/0% | 39/1.31% | 67/2.26% | 15/65% | 15/65% | 15/65% | 15/65% |



Previene Salud Premium



Previene Salud



Puedes contactarnos:

contacto@previenesalud.cl

51 2 548583 // +569 42518557

www.previenesalud.cl